



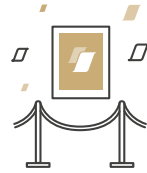
**ФОНД  
ПРЕЗИДЕНТСКИХ  
ГРАНТОВ**

# **Президентские гранты как источник поддержки и развития некоммерческого сектора регионов**

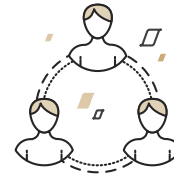
**Антон Долгов,**  
исполнительный директор Фонда президентских грантов



Социальное обслуживание, социальная поддержка, и защита граждан



Поддержка проектов в области культуры и искусства



Укрепление межнационального и межрелигиозного согласия




Выявление и поддержка молодых талантов в области культуры и искусства



Охрана здоровья граждан, пропаганда здорового образа жизни



Сохранение исторической памяти



Развитие общественной дипломатии и поддержка соотечественников



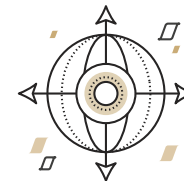
Один проект может включать мероприятия по нескольким направлениям



Поддержка семьи, материнства, отцовства и детства



Защита прав и свобод человека и гражданина, в том числе защита прав заключенных



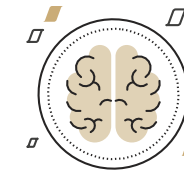
Развитие институтов гражданского общества



Поддержка молодежных проектов



Охрана окружающей среды и защита животных

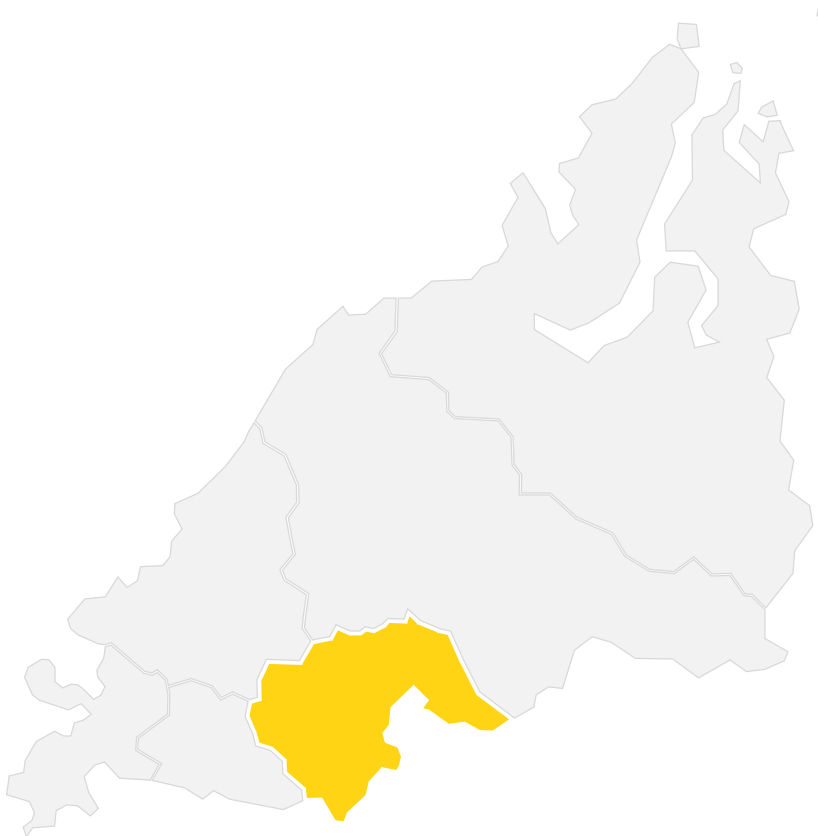


Поддержка проектов в области науки, образования, просвещения

Нельзя подавать один и тот же проект по нескольким направлениям

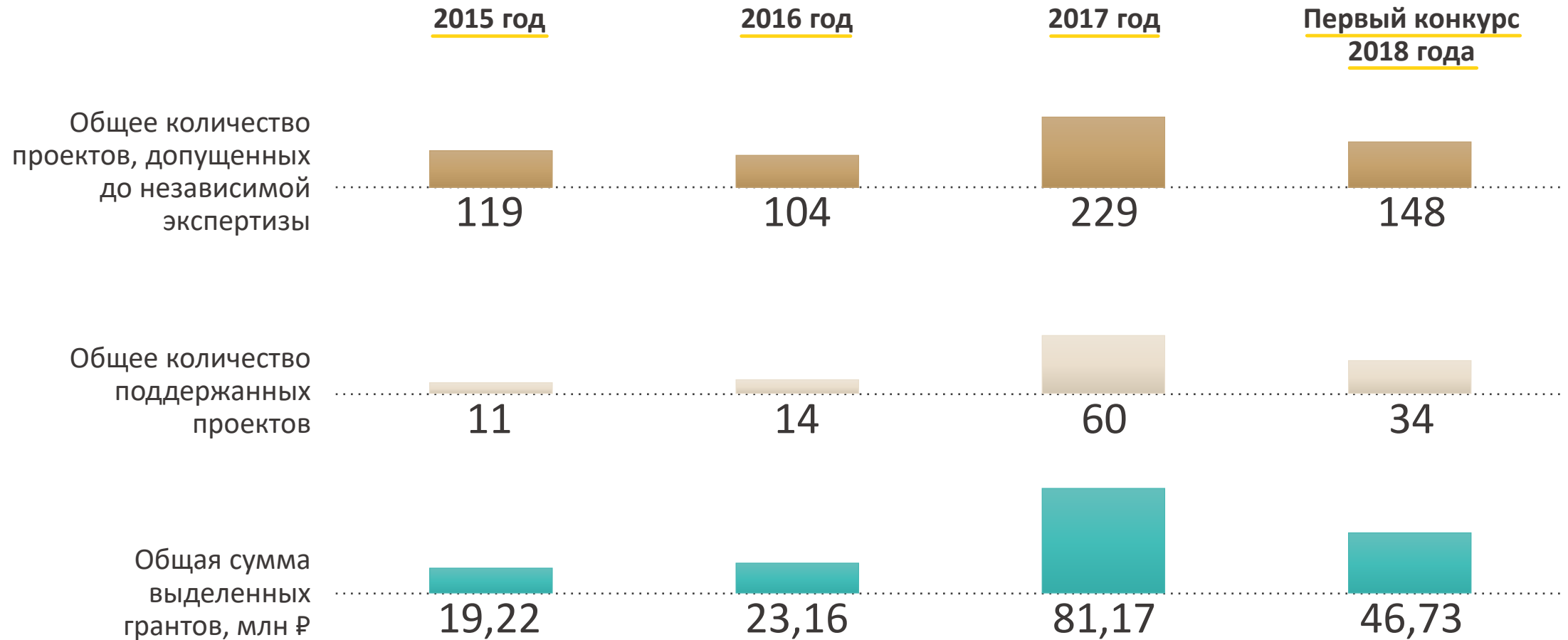
# Результаты первого конкурса 2018 года

по Уральскому федеральному округу



	Победили	Сумма грантов, млн ₽
Курганская область	9	11,30
Свердловская область	39	70,32
<b>Тюменская область</b>	<b>34</b>	<b>46,73</b>
Ханты-Мансийский автономный округ - Югра	23	21,24
Челябинская область	35	41,68
Ямало-Ненецкий автономный округ	9	10,48
Итого	149	201,75

# Динамика результатов участия НКО Тюменской области в конкурсах президентских грантов за 2015-2018 годы




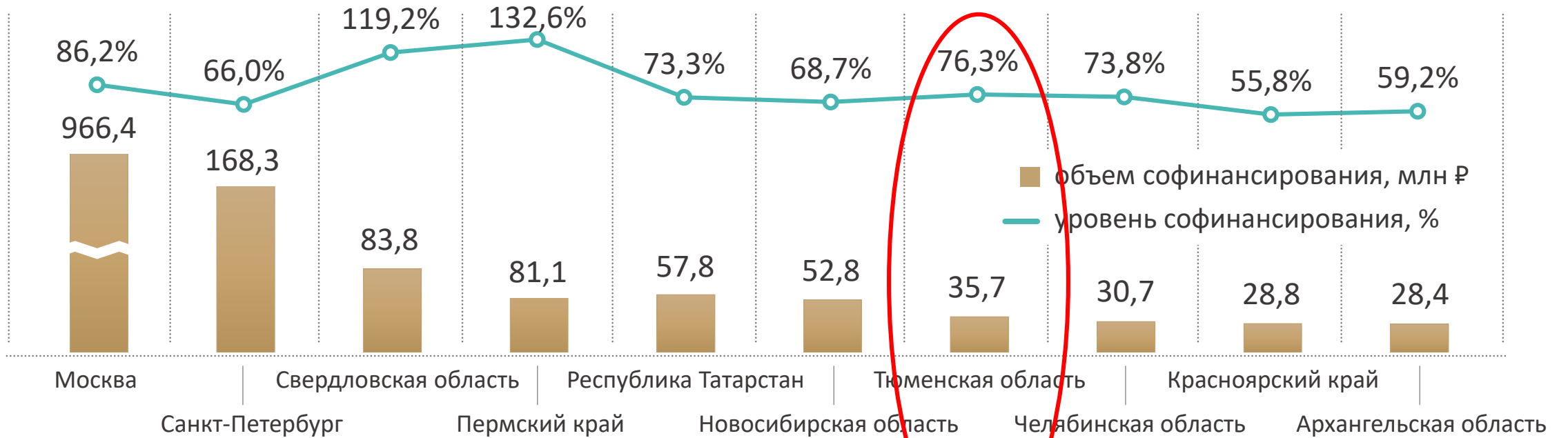
## ТОП-10 регионов по количеству победителей

	Количество проектов и прирост относительно первого конкурса 2017 г.	Доля проектов по региону от общего числа проектов
Москва	196 + 7,7%	12,6%
Санкт-Петербург	82 + 43,9%	5,3%
Республика Татарстан	58 + 190,0%	3,7%
Волгоградская область	54 + 217,6%	3,5%
Свердловская область	39 + 39,3%	2,5%
Красноярский край	37 - 14,0%	2,4%
Пермский край	37 + 15,6%	2,4%
Челябинская область	35 + 118,8%	2,3%
Тюменская область	34 + 61,9%	2,2%
Иркутская область	34 + 47,8%	2,2%

## ТОП-10 регионов по сумме грантов победителей

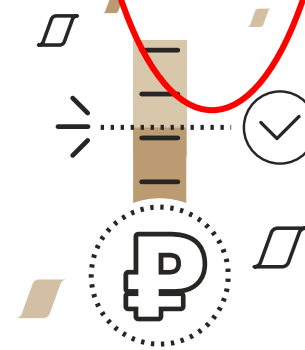
	Сумма грантов (млн ₽) и прирост относительно первого конкурса 2017 г.	Доля суммы гранта по региону от общей суммы грантов
Москва	1 120,8 + 23,7%	35,6%
Санкт-Петербург	254,8 + 72,4%	8,1%
Республика Татарстан	78,8 + 250,0%	2,5%
Новосибирская область	76,8 + 176,5%	2,4%
Свердловская область	70,3 + 45,5%	2,2%
Пермский край	61,1 - 6,7%	1,9%
Красноярский край	51,6 + 5,5%	1,6%
Иркутская область	51,5 + 2,1%	1,6%
Архангельская область	48,0 + 45,9%	1,5%
Самарская область	46,9 - 2,1%	1,5%

# ТОП-10 регионов с наибольшим объемом финансирования



**2 186,1** млн ₽


общий объем  
софинансирования  
в первом конкурсе  
2018 года



**69,5 %**

общий уровень  
софинансирования  
в первом конкурсе  
2018 года

+ 10,1 п.п.



# президентскиегранты.рф

office@pgrants.ru

+7 (495) 150-42-22

