



**Результаты реализации  
регионального проекта  
«ДЕМОГРАФИЯ»  
в Тюменской области за 2019 год**

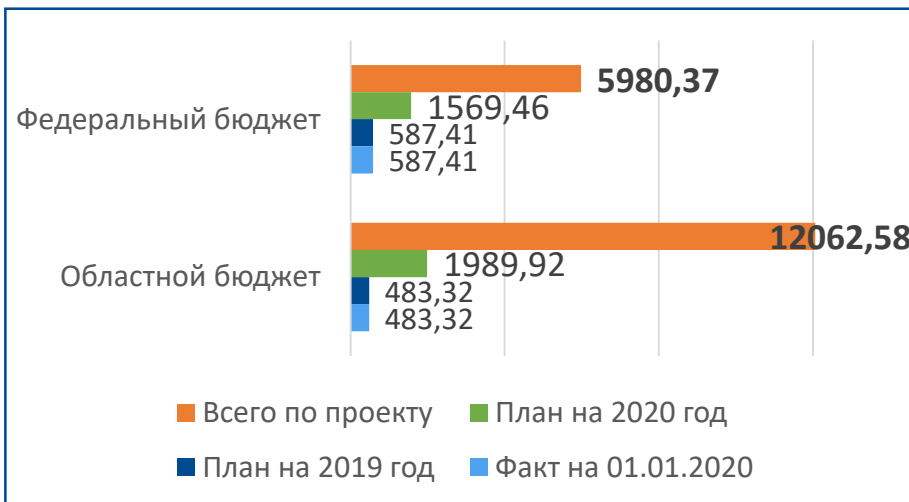
**На 01.01.2020 г.**



# Региональный проект Финансовая поддержка семей при рождении детей

Показатели регионального проекта	Базовое значение	План на 2019 год	Факт на 01.01.2020	% исполнения от плана	План на 2020 год	Цель на 2024 год
Суммарный коэффициент рождаемости, число детей на одну женщину	1,877	1,864	1,75	93,9%	1,892	1,986
Коэффициенты рождаемости в возрастной группе 30-34 лет (число родившихся на 1000 женщин соответствующего возраста)	88,64	94,6	84	88,8%	99,2	118,1
Коэффициенты рождаемости в возрастной группе 25-29 лет (число родившихся на 1000 женщин соответствующего возраста)	114	116,3	102,9	88,5%	117,8	123,2
Коэффициент рождаемости в возрасте 35-39 лет	46,85	0			51,02	57,98
Суммарный коэффициент рождаемости третьих и последующих детей	0,425	0	Показатели введены в 2020 году		0,485	0,636
Суммарный коэффициент рождаемости вторых детей	0,624	0			0,644	0,575

## Финансирование проекта, млн. руб.



## Участники проекта

Куратор



**Кузнецовских О.А.**  
Заместитель Губернатора Тюменской области, директор Департамента социального развития Тюменской области

Руководитель



**Кузнецовских О.А.**  
Заместитель Губернатора Тюменской области, директор Департамента социального развития Тюменской области

Администратор



**Тигеева И.В.**  
Начальник управления по вопросам семьи и детства Департамента социального развития Тюменской области

# Достижение результатов регионального проекта

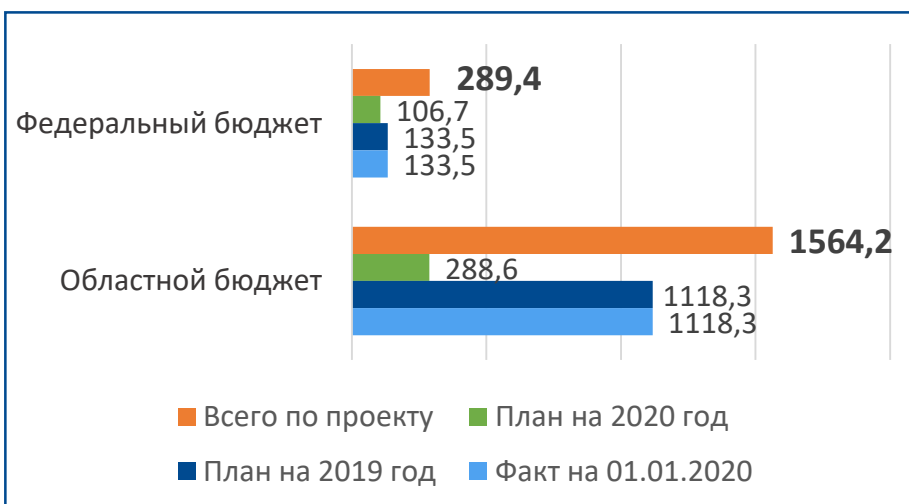
## Финансовая поддержка семей при рождении детей

Результат	План на 2019 год	Факт на 01.01.2020
Количество семей, получивших ежемесячную выплату в связи с рождением (усыновлением):		
✓ первого ребенка	2 698	6 209
✓ третьего и последующих детей	6 000	6 174
Единовременная выплата при рождении тройни	2	2
Региональный материнский (семейный) капитал при рождении третьего ребенка или последующих детей	4 700	4 783
Количество выполненных процедур ЭКО	1 530	1 564
% женщин, сохранивших беременность	Не менее 12	16,9

# Региональный проект Содействие занятости женщин – создание условий дошкольного образования для детей в возрасте до трех лет

Показатели регионального проекта	Базовое значение	План на 2019 год	Факт на 01.01.2020	% исполнения от плана	План на 2020 год	Цель на 2024 год
Уровень занятости женщин, имеющих детей дошкольного возраста, %	62,2	64,1	68,9	107,49	64,5	66,1
Численность женщин, находящихся в отпуске по уходу за ребенком в возрасте до трех лет, прошедших профессиональное обучение и дополнительное профессиональное образование, человек	234,0	0	Реализация мероприятия с 2020 года		472	590
Численность воспитанников в возрасте до трех лет, посещающих государственные и муниципальные организации, осуществляющие образовательную деятельность по образовательным программам дошкольного образования и присмотр и уход (человек)	15 455	17 313	17 730	102	18 498	19 723
Численность воспитанников в возрасте до трех лет, посещающих негосударственные организации и индивидуальных предпринимателей, осуществляющих образовательную деятельность по образовательным программам дошкольного образования и присмотр и уход (человек)	632	692	753	108	912	1 152
Доступность дошкольного образования для детей в возрасте от полутора до трех лет, %	79,1	90	91	101	95	100

## Финансирование проекта, млн. руб.



## Участники проекта

Куратор



**Кузнецовских О.А.**  
Заместитель Губернатора Тюменской области, директор Департамента социального развития Тюменской области

Руководитель



**Райдер А.В.**  
Заместитель Губернатора Тюменской области, директор Департамента образования и науки Тюменской области

Администратор



**Чеботарь Л.Г.**  
Начальник управления общего образования Департамента образования и науки Тюменской области

## Достижение результатов регионального проекта

### Содействие занятости женщин – создание условий дошкольного образования для детей в возрасте до трех лет

Результат	План на 2019 год	Факт на 01.01.2020
Количество вновь созданных мест в дошкольных образовательных организациях для детей в возрасте от полутора до трех лет, ед.:	1 450	1 927
✓ в частных организациях	-	237
✓ в муниципальных организациях	1 450	1 690

# Информация о строительстве детских садов в рамках реализации регионального проекта Содействие занятости женщин – создание условий дошкольного образования для детей в возрасте до трех лет



**Строительство детского сада  
в районе улицы Мебельщиков г. Тюмень  
на 350 мест**  
Объект введен в эксплуатацию в сентябре  
2019 года



**Строительство детского сада  
в мкр. Ямальский-2 г. Тюмень  
на 360 мест**  
Объект введен в эксплуатацию в августе  
2019 года

# Информация о строительстве детских садов в рамках реализации регионального проекта Содействие занятости женщин – создание условий дошкольного образования для детей в возрасте до трех лет



**Строительство детского сада  
в мкр. №15 г. Тобольска  
на 550 мест**  
Объект введен в эксплуатацию в декабре  
2019 года



**Строительство детского сада  
в мкр. «Ямальский-1» г. Тюмень  
на 350 мест**  
**Ввод объекта в эксплуатацию в декабре  
2020 года**

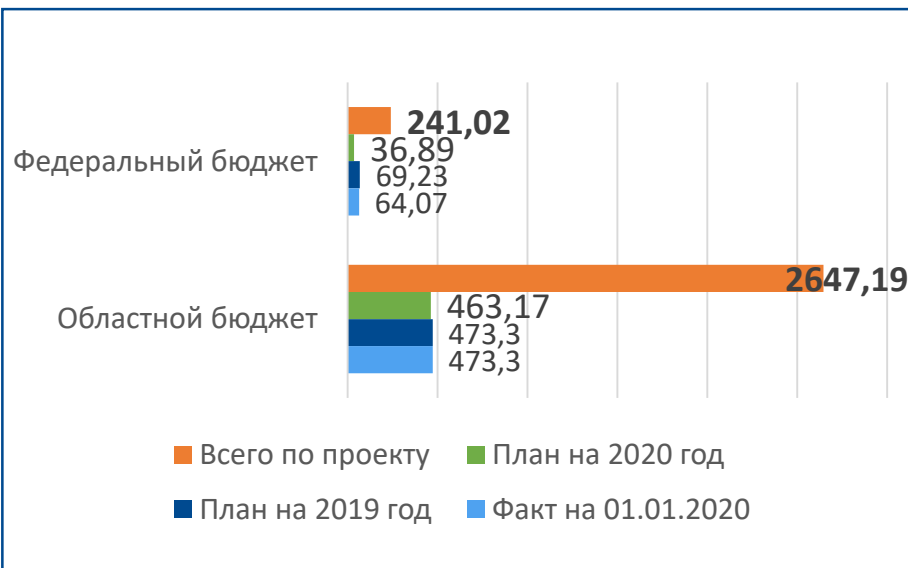


**Строительство детского сада  
в с. Исетское  
на 150 мест**  
Объект введен в эксплуатацию в декабре  
2019 года

# Региональный проект Старшее поколение

Показатели регионального проекта	Базовое значение	План на 2019 год	Факт на 01.01.2020	% исполнения от плана	План на 2020 год	Цель на 2024 год
Ожидаемая продолжительность здоровой жизни при рождении, лет		Расчет показателя с 2020 года			60,9	65,9
Численность лиц в возрасте от 50-ти лет и старше, а также лиц предпенсионного возраста, прошедших профессиональное обучение и дополнительное профессиональное образование (в 2019 году - граждан предпенсионного возраста)	-	463	673	<b>145,4</b>	964	2 968
Охват граждан старше трудоспособного возраста, проживающих в Тюменской области, профилактическими осмотрами, включая диспансеризацию, %	20,19	25,6	41,4	<b>161,7</b>	30,6	70,0
Уровень госпитализации на геронтологические койки лиц старше 60 лет на 10 тыс. населения соответствующего возраста	-	9,7	50,8	<b>523,7</b>	38,8	48,7
Доля лиц старше трудоспособного возраста, у которых выявлены заболевания и патологические состояния, находящихся под диспансерным наблюдением	76,43	76,5	82,8	<b>108,2</b>	76,5	90

## Финансирование проекта, млн. руб.



## Участники проекта

Куратор



**Кузнецовских О.А.**  
Заместитель Губернатора Тюменской области, директор Департамента социального развития Тюменской области

Руководитель



**Кузнецовских О.А.**  
Заместитель Губернатора Тюменской области, директор Департамента социального развития Тюменской области

Администратор



**Байматова Г.Р.**  
Начальник управления по вопросам социального обслуживания населения и делам инвалидов Департамента социального развития Тюменской области



# Достижение результатов регионального проекта

## Старшее поколение

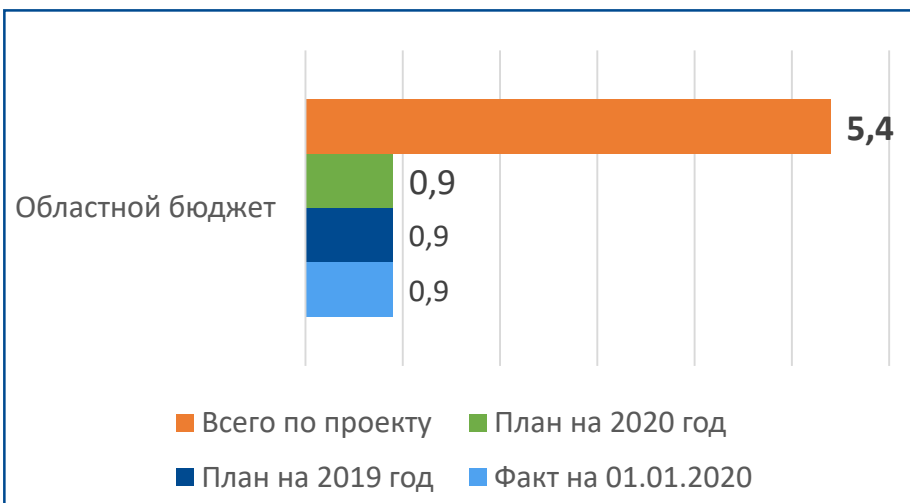
Результат	План на 2019 год	Факт на 01.01.2020
Число госпитализаций на геронтологические койки	261	1 396
Число граждан старше трудоспособного возраста, прошедших профосмотры, включая диспансеризацию	83 647	142 690
Число граждан старше трудоспособного возраста, у которых выявлены заболевания и патологические состояния, находящиеся под диспансерным наблюдением	258 074	266 736
Число граждан старше трудоспособного возраста из групп риска, проживающих в организациях социального обслуживания и граждан, утративших способность к самообслуживанию, находящихся на социальном обслуживании на дому, которые прошли вакцинацию против пневмококковой инфекции	2 240	2 240
Число граждан старшего поколения, вовлеченных в активное долголетие	151 807	196 806
Число некоммерческих организаций социального обслуживания, предоставляющих услуги населению	35	36

# Региональный проект

## Укрепление общественного здоровья

Показатели регионального проекта	Базовое значение	План на 2019 год	Факт на 01.01.2020	% исполнения от плана	План на 2020 год	Цель на 2024 год
Розничные продажи алкогольной продукции на душу населения (в литрах этанола), л. 100% спирта	8,4	8,1	5,89	100	8	7,6
Смертность женщин 16-54 лет (на 100 тыс. населения)	214,3	212,3	196	100	209,2	192,4
Смертность мужчин в возрасте 16-59 лет (на 100 тыс. населения)	748,7	694,1	628,9	100	659,5	539,9

### Финансирование проекта, млн. руб.



### Участники проекта

Куратор	Руководитель	Администратор
 <b>Кузнецовских О.А.</b> Заместитель Губернатора Тюменской области, директор Департамента социального развития Тюменской области	 <b>Куликова И.Б.</b> Директор Департамента здравоохранения Тюменской области	 <b>Логинова Н.В.</b> Заместитель директора Департамента здравоохранения Тюменской области

# Достижение результатов регионального проекта

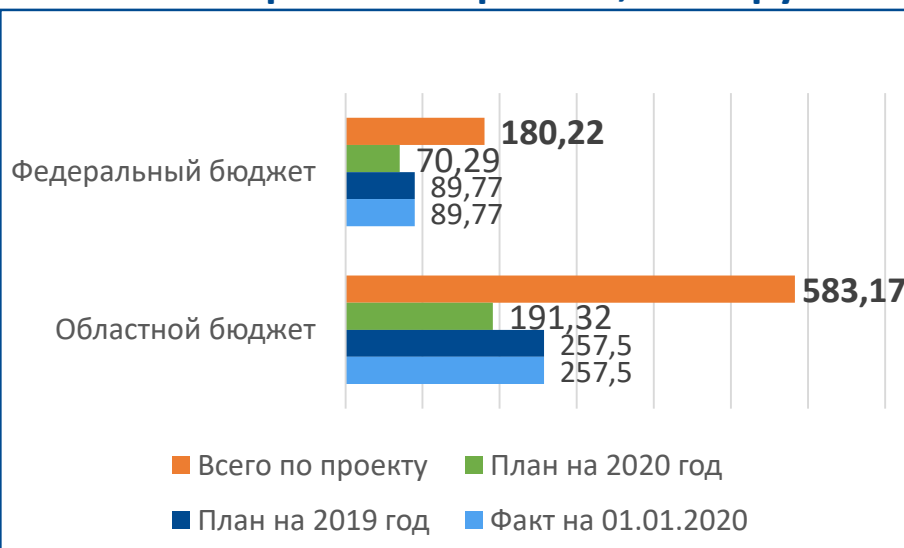
## Укрепление общественного здоровья

Результат	План на 2019 год	Факт на 01.01.2020
Обращаемость в медицинские организации по вопросам здорового образа жизни (тысяч человек)	<b>24,9</b>	<b>124,7</b>
Темпы прироста первичной заболеваемости ожирением (%)	<b>13</b>	<b>9,5</b>
Число случаев временной нетрудоспособности (на 1 тыс. работающего населения)	<b>796,0</b>	<b>786,7</b>

# Региональный проект Спорт – норма жизни

Показатели регионального проекта	Базовое значение	План на 2019 год	Факт на 01.01.2020	% исполнения от плана	План на 2020 год	Цель на 2024 год
Доля детей и молодежи (возраст 3-29 лет), проживающих в Тюменской области, систематически занимающихся физической культурой и спортом, в общей численности детей и молодежи, %	91,5	91,5	92,4	101	91,5	91,5
Доля граждан среднего возраста (женщины: 30-54 года; мужчины: 30-59 лет), проживающих в Тюменской области, систематически занимающихся физической культурой и спортом, в общей численности граждан среднего возраста, %	19,2	25	27,3	109,2	33	52
Доля граждан старшего возраста (женщины: 55-79 лет; мужчины: 60-79 лет), проживающих в Тюменской области, систематически занимающихся физической культурой и спортом, в общей численности граждан старшего возраста, %	7,6	9	10,9	121,1	13	22
Уровень обеспеченности граждан, проживающих в Тюменской области, спортивными сооружениями исходя из единовременной пропускной способности объектов спорта, %	55,3	55,5	55,5	100	56	58
Доля занимающихся Тюменской области по программам спортивной подготовки в организациях ведомственной принадлежности физической культуры и спорта, в общем количестве занимающихся в организациях ведомственной принадлежности физической культуры и спорта, %	48,4	50	57	114	49,9	59,1

## Финансирование проекта, млн. руб.



## Участники проекта

### Куратор



**Кузнецовских О.А.**  
Заместитель Губернатора Тюменской области, директор Департамента социального развития Тюменской области

### Руководитель



**Грамотин Д.В.**  
Директор Департамента физической культуры, спорта и дополнительного образования Тюменской области

### Администратор



**Вотинов С.В.**  
Начальник управления по физической культуре и спорту Департамента физической культуры, спорта и дополнительного образования Тюменской области

# Достижение результатов регионального проекта

## Спорт – норма жизни

Результат	План на 2019 год	Факт на 01.01.2020
Проведение физкультурных и комплексных физкультурных мероприятий для детей и учащейся молодежи	22	22
Проведение физкультурных и комплексных физкультурных мероприятий среди лиц средней и старшей возрастных групп	24	24
Проведение физкультурных и комплексных физкультурных мероприятий среди инвалидов	4	4
Проведено многоэтапных фестивалей Всероссийского физкультурно-спортивного комплекса «Готов к труду и обороне» (ГТО) среди обучающихся общеобразовательных организаций, студентов, трудящихся, а также среди семейных команд	5	6
Спортивные соревнования в системе подготовки спортивного резерва	150	158

# Информация о выполнении мероприятий в рамках регионального проекта Спорт – норма жизни



- ✓ Поставлено спортивно-технологическое оборудование для создания и модернизации 2-х футбольных полей с искусственным покрытием
- ✓ Приобретено оборудование для совершенствования спортивной подготовки по хоккею
- ✓ Приобретено оборудование для создания 5 площадок на которых возможно проводить тестирование населения в соответствии со Всероссийским физкультурно-спортивным комплексом «Готов к труду и обороне»
- ✓ Приобретено спортивное оборудование для спортивной школы олимпийского резерва