

**Итоги реализации региональных проектов
Тюменской области за 2019 год**



Региональные проекты Тюменской области

Итоги реализации за 2019 год

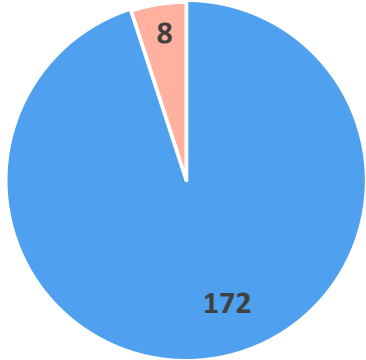
48 региональных проектов

Финансирование

Млрд. рублей

	План	Факт	Отклонение	Уровень фин-я
Всего	21,50	20,99	0,50	98%
Фед. бюджет	3,96	3,80	0,16	96%
Обл. бюджет	12,45	12,31	0,14	99%
Бюджеты МО	1,18	1,16	0,03	98%
Внебюджет. ср-ва	3,91	3,74	0,17	96%

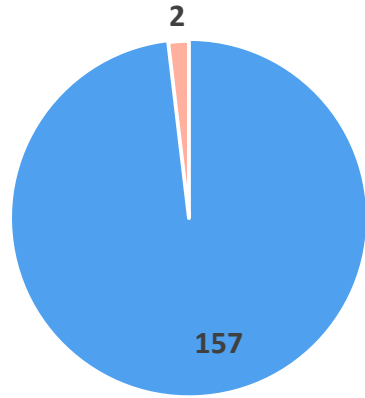
Достижение показателей



■ Достигнуто (100% и более)
 ■ Не достигнуто (менее 100%)

Всего: 180 показателей в РП

Выполнение результатов




■ Выполнено
 ■ Не выполнено


Всего: 159 результатов в РП



Наименование регионального проекта		Финансирование (за счет всех источников, % к плану по паспорту)	Достижение показателей (количество)		Выполнение результатов (количество)
Всего по национальному проекту		100%	22 из 23 (96%)	1 из 23 (4%)	36 из 36 (100%)
1	Финансовая поддержка семей при рождении детей	100%	5 из 6 (83%)	1 из 6 (17%)	9 из 9 (100%)
	<i>Показатель «Суммарный коэффициент рождаемости», план – 1,864, прогноз – 1,8, степень достижения – 97%. Причина: снижение числа женщин фертильного возраста, увеличение среднего возраста матери, снижение первых рождений.</i>				
2	Содействие занятости женщин — создание условий дошкольного образования для детей в возрасте до 3 лет	100%	5 из 5 (100%)		2 из 2 (100%)
3	Старшее поколение	99%*	4 из 4 (100%)		12 из 12 (100%)
4	Укрепление общественного здоровья	100%	3 из 3 (100%)		1 из 1 (100%)
5	Спорт — норма жизни	100%	5 из 5 (100%)		12 из 12 (100%)


* Потребность участников проекта в обучении и возмещении нормативных затрат удовлетворены в полном объеме, при этом причиной неполного использования средств является более низкая, чем плановая, фактическая средняя стоимость курса обучения одного человека в образовательной организации


 Выполнено (достигнуто)

 Не выполнено (не достигнуто)




Наименование регионального проекта		Финансирование (за счет всех источников, % к плану по паспорту)	Достижение показателей (количество)		Выполнение результатов (количество)
Всего по национальному проекту		100%	39 из 41 (95%)	2 из 41 (5%)	30 из 30 (100%)
1	Развитие системы оказания первичной медико-санитарной помощи	100%	9 из 9 (100%)		6 из 6 (100%)
2	Борьба с сердечно-сосудистыми заболеваниями	100%	6 из 7 (86%)	1 из 7 (14%)	2 из 2 (100%)
<i>Показатель «Больничная летальность от острого нарушения мозгового кровообращения», план – 13,4%, оценка – 14,4%, степень достижения – 93%.</i>					
3	Борьба с онкологическими заболеваниями	100%	2 из 3 (67%)	1 из 3 (33%)	4 из 4 (100%)
<i>Показатель «Удельный вес больных со злокачественными новообразованиями, состоящих на учете 5 лет и более», план – 55%, оценка – 51,7%, степень достижения – 94%. Причина: рост численности населения региона, увеличение объема развернутых скрининговых программ и рост выявляемости злокачественных образований.</i>					
4	Развитие детского здравоохранения	100%	10 из 10 (100%)		8 из 8 (100%)
5	Обеспечение медицинских организаций системы здравоохранения квалифицированными кадрами	100%	7 из 7 (100%)		4 из 4 (100%)
6	Создание единого цифрового контура в здравоохранении на основе ЕГИСЗ	100%	4 из 4 (100%)		3 из 3 (100%)
7	Развитие экспорта медицинских услуг	100%	1 из 1 (100%)		3 из 3 (100%)


 Выполнено (достигнуто)

 Не выполнено (не достигнуто)




Наименование регионального проекта		Финансирование (за счет всех источников, % к плану по паспорту)	Достижение показателей (количество)		Выполнение результатов (количество)	
Всего по национальному проекту		100%	28 из 31 (90%)	3 из 31 (10%)	25 из 26 (96%)	1 из 26 (4%)
1	Современная школа	100%	4 из 4 (100%)		7 из 7 (100%)	
2	Успех каждого ребенка	100%	5 из 5 (100%)		11 из 11 (100%)	
3	Поддержка семей, имеющих детей	Не предусмотрено	2 из 2 (100%)		1 из 1 (100%)	
4	Цифровая образовательная среда	100%	3 из 5 (60%)	2 из 5 (40%)	2 из 3 (67%)	1 из 3 (33%)
	<p>Показатели «Доля обучающихся общего и среднего проф. образования, использующих федеральную информационно-сервисную платформу ЦОС для «горизонтального» обучения и неформального образования», «Доля педагогических работников общего образования, прошедших повышение квалификации в рамках периодической аттестации в цифровой форме с использованием информационного ресурса «одноокна».</p> <p>Результат «100% образовательных организаций, реализующих основные и (или) дополнительные общеобразовательные программы, обновили информационное наполнение и функциональные возможности открытых и общедоступных информационных ресурсов».</p> <p>Недостижение обусловлено переносом планового срока ввода в промышленную эксплуатацию платформы «Госвеб» с 4 квартала 2019 года на конец 2 квартала 2020 года в соответствии с методическими рекомендациями Минпросвещения России от 23.12.2019.</p>					
5	Учитель будущего	100%	2 из 3 (67%)	1 из 3 (33%)	1 из 1 (100%)	
	<p>Показатель «Доля педагогических работников, прошедших добровольную независимую оценку квалификации», план – 0,2%, факт – 0%, степень достижения – 0%. Причина: Оценочные средства для проведения независимой оценки квалификации педагогов не утверждены Федеральным Советом по профессиональным квалификациям.</p>					
6	Повышение конкурентоспособности профессионального образования	100%	8 из 8 (100%)		3 из 3 (100%)	
7	Социальная активность	100%	4 из 4 (100%)		6 из 6 (100%)	


 Выполнено (достигнуто)

 Не выполнено (не достигнуто)




Наименование регионального проекта		Финансирование (за счет всех источников, % к плану по паспорту)	Достижение показателей (количество)	Выполнение результатов (количество)
Всего по национальному проекту		100%	9 из 9 (100%)	7 из 7 (100%)
1	Жильё	Не предусмотрено	2 из 2 (100%)	1 из 1 (100%)
2	Формирование комфортной городской среды	99%	5 из 5 (100%)	3 из 3 (100%)
3	Обеспечение устойчивого сокращения непригодного для проживания жилищного фонда	100%	2 из 2 (100%)	3 из 3 (100%)


 Выполнено (достигнуто)

 Не выполнено (не достигнуто)




Наименование регионального проекта		Финансирование (за счет всех источников, % к плану по паспорту)	Достижение показателей (количество)		Выполнение результатов (количество)
Всего по национальному проекту		91%	17 из 19 (89%)	2 из 19 (11%)	3 из 3 (100%)
1	Чистая страна	Не предусмотрено	3 из 3 (100%)		На 2019 год не установлено
2	Комплексная система обращения с твердыми коммунальными отходами	84%	2 из 4 (50%)	2 из 4 (50%)	1 из 1 (100%)
	<p><i>Показатель «Доля твердых коммунальных отходов, направленных на утилизацию, в общем объеме образованных твердых коммунальных отходов», план – 30,2%, факт – 21,4%, степень достижения – 71%.</i></p> <p><i>Показатель «Доля твердых коммунальных отходов, направленных на обработку в общем объеме образованных твердых коммунальных отходов», план – 73,6%, факт – 41,8%, степень достижения – 57%.</i></p> <p><i>Причина: плановое значение было установлено для варианта одновременной работы 3 мусоросортировочных заводов. 26.06.2019 были внесены изменения в Концессионное соглашение, в соответствии с которыми продлен срок ввода в эксплуатацию мусоросортировочных заводов в г. Тобольске и Ишимском районе.</i></p>				
3	Чистая вода	99%	2 из 2 (100%)		2 из 2 (100%)
4	Сохранение уникальных водных объектов	4%	3 из 3 (100%)		На 2019 год не установлено
5	Сохранение лесов	100%	7 из 7 (100%)		На 2019 год не установлено


 Выполнено (достигнуто)

 Не выполнено (не достигнуто)




Наименование регионального проекта		Финансирование (за счет всех источников, % к плану по паспорту)	Достижение показателей (количество)	Выполнение результатов (количество)
Всего по национальному проекту		99%	7 из 7 (100%)	8 из 8 (100%)
1	Дорожная сеть	99%	4 из 4 (100%)	4 из 4 (100%)
2	Общесистемные меры развития дорожного хозяйства	Не предусмотрено	2 из 2 (100%)	2 из 2 (100%)
3	Безопасность дорожного движения	100%	1 из 1 (100%)	2 из 2 (100%)


 Выполнено (достигнуто)


 Не выполнено (не достигнуто)




Наименование регионального проекта		Финансирование (за счет всех источников, % к плану по паспорту)	Достижение показателей (количество)	Выполнение результатов (количество)
Всего по национальному проекту		64%	13 из 13 (100%)	8 из 8 (100%)
1	Системные меры по повышению производительности труда	Не предусмотрено	2 из 2 (100%)	3 из 3 (100%)
2	Адресная поддержка повышения производительности труда на предприятиях	58%	7 из 7 (100%)	1 из 1 (100%)
3	Поддержка занятости и повышение эффективности рынка труда для обеспечения роста производительности труда	69%	4 из 4 (100%)	4 из 4 (100%)


 Выполнено (достигнуто)

 Не выполнено (не достигнуто)




Наименование регионального проекта		Финансирование (за счет всех источников, % к плану по паспорту)	Достижение показателей (количество)	Выполнение результатов (количество)	
Всего по национальному проекту		71%	14 из 14 (100%)	1 из 2 (50%)	1 из 2 (50%)
1	Информационная инфраструктура	39%	4 из 4 (100%)	1 из 2 (50%)	1 из 2 (50%)
	<i>Результат «Обеспечено развитие информационно-телекоммуникационной инфраструктуры объектов общеобразовательных организаций», плановая дата - 31.12.2019, фактическая дата – 31.01.2020. Причина: нарушение поставщиком условий контракта.</i>				
2	Кадры для цифровой экономики	100%	2 из 2 (100%)	На 2019 год не установлено	
3	Информационная безопасность	100%	3 из 3 (100%)	На 2019 год не установлено	
4	Цифровые технологии	100%	1 из 1 (100%)	На 2019 год не установлено	
5	Цифровое государственное управление	100%	4 из 4 (100%)	На 2019 год не установлено	


 Выполнено (достигнуто)

 Не выполнено (не достигнуто)




Наименование регионального проекта		Финансирование (за счет всех источников, % к плану по паспорту)	Достижение показателей (количество)	Выполнение результатов (количество)
Всего по национальному проекту		100%	7 из 7 (100%)	19 из 19 (100%)
1	Культурная среда	100%	3 из 3 (100%)	4 из 4 (100%)
2	Творческие люди	100%	3 из 3 (100%)	10 из 10 (100%)
3	Цифровая культура	100%	1 из 1 (100%)	4 из 4 (100%)


 Выполнено (достигнуто)

 Не выполнено (не достигнуто)



Наименование регионального проекта		Финансирование (за счет всех источников, % к плану по паспорту)	Достижение показателей (количество)	Выполнение результатов (количество)
Всего по национальному проекту		100%	13 из 13 (100%)	15 из 15 (100%)
1	Улучшение условий ведения предпринимательской деятельности	Не предусмотрено	1 из 1 (100%)	3 из 3 (100%)
2	Расширение доступа субъектов малого и среднего предпринимательства к финансовым ресурсам, в том числе к льготному финансированию	100%	2 из 2 (100%)	2 из 2 (100%)
3	Акселерация субъектов малого и среднего предпринимательства	100%	2 из 2 (100%)	2 из 2 (100%)
4	Популяризация предпринимательства	100%	4 из 4 (100%)	1 из 1 (100%)
5	Создание системы поддержки фермеров и развитие сельской кооперации	100%	4 из 4 (100%)	7 из 7 (100%)

 Выполнено (достигнуто)

 Не выполнено (не достигнуто)



Наименование регионального проекта		Финансирование (за счет всех источников, % к плану по паспорту)	Достижение показателей (количество)	Выполнение результатов (количество)
Всего по национальному проекту		Не предусмотрено	3 из 3 (100%)	5 из 5 (100%)
1	Системные меры развития международной кооперации и экспорта	Не предусмотрено	2 из 2 (100%)	1 из 1 (100%)
2	Экспорт продукции АПК	Не предусмотрено	1 из 1 (100%)	4 из 4 (100%)